



Fancy

Index



1. Highlights
2. Design und Abmessungen
3. Benutzeroberfläche
4. Funktionalität
5. Modelle
6. Kapazität
7. Technische Merkmale



1. Highlights

Highlights



Die neuen Marktanforderungen führen zu folgenden Vorstellungen einer Maschine:

- Attraktives Design
- Einfach und mit großer Kundenanpassungsmöglichkeit
- Elektronisches Temperatur Management
- ERP Nachgiebigkeit
- Optionale Bluetooth Schnittstelle
- Luxuriöse Optionen, nur bei der Premium Version:
 - Automatische Ausgabe der verbrauchten Kapsel
 - Wasserlevelsensoren und voller Abfallbehältersensoren
 - Frischmilch Option



Highlights



Neues Design und made in Italy





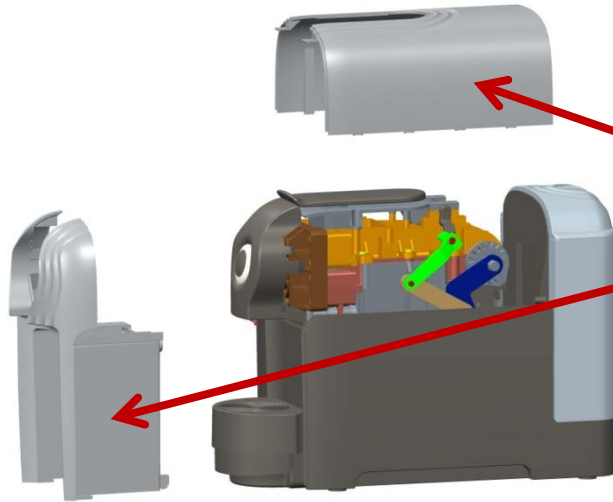
2. Design & Abmessungen

Fancy kommt als Standard mit schwarzen Kunststoffseiten und weißem Aufsatz.

Einfache Abnahme des Aufsatzes ermöglicht, dass Fancy in verschiedenen Farben angeboten werden kann. Sie müssen nur Ihre Farbe wählen!



Ästhetische Anpassungen



Zwei Bauteile sind einfach zu ersetzen um eine einfache Anwenderanpassung zu garantieren

Beispielbilder: Verschiedene Farben je nach Auftragsvolumen



Abmessungen



Slim fit: Aufgrund ihrer geringen Größe passt Fancy an jeden Aufstellort.

*Höhe mit
geöffnetem Deckel*
43cm



Gewicht: 5 Kg



3. Benutzeroberfläche

Benutzeroberfläche



**Hebel-
mechanismus
für Kapsel-
einwurf**
Aus edlem Kunststoff



**1 Anwahltaste/
3 Anwahltasten (nur
bei der dosierten-,
oder Premium
Versions**

**Tropfgitterpositionierung
in zwei unterschiedlichen
Höhen**



Ausgabebereich



Tropfschale





- Eine einzelne Anwahltaste zur freien Auswahl (Start/Stop)
- Hintergrundbeleuchteter Rahmen in zwei Farben um Hinweise an den Endverbraucher zu übermitteln




- Drei hintergrundbeleuchtete Anwahltasten in zwei Farben um eine dosierte Auswahl zu erlauben:
 - Kurz
 - Lang
 - Freie Auswahl

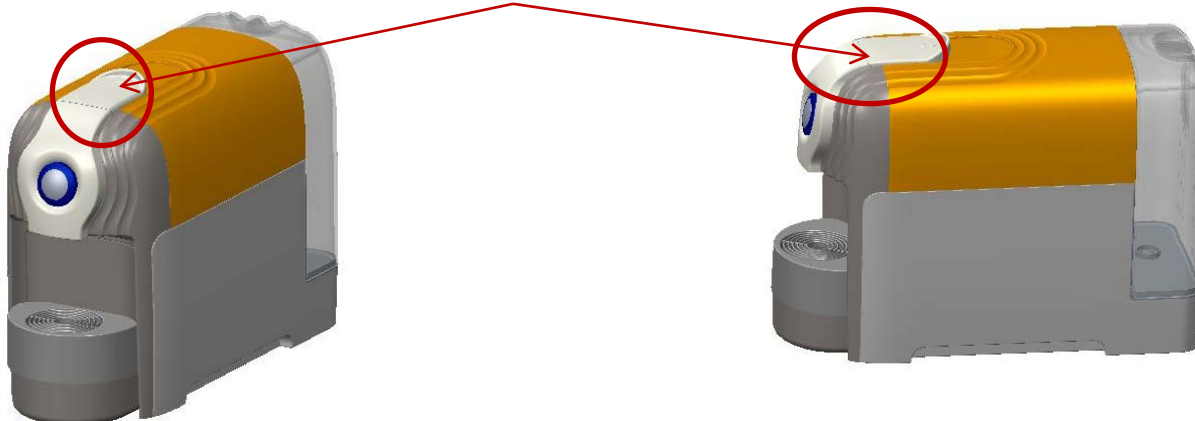
Mechanischer oder motorisierter Hebel



Manueller Hebel



Motorisierter Hebel und
Kapselauswurf



Ausgabebereich



Tropfgitterpositionierung in zwei unterschiedlichen Höhen :

- OBEN für Espresso Tassen
- UNTEN für Kaffeetassen bis zu 350 ml



Position OBEN



Position UNTEN



4. Funktionalität

Funktionalität



Dank des Mehrzweck-Brühers, wird Fancy eine Verwendung verschiedenster Kapseln erlaubt

Espresso Point & Klone

Nespresso & Klone

Caffitaly


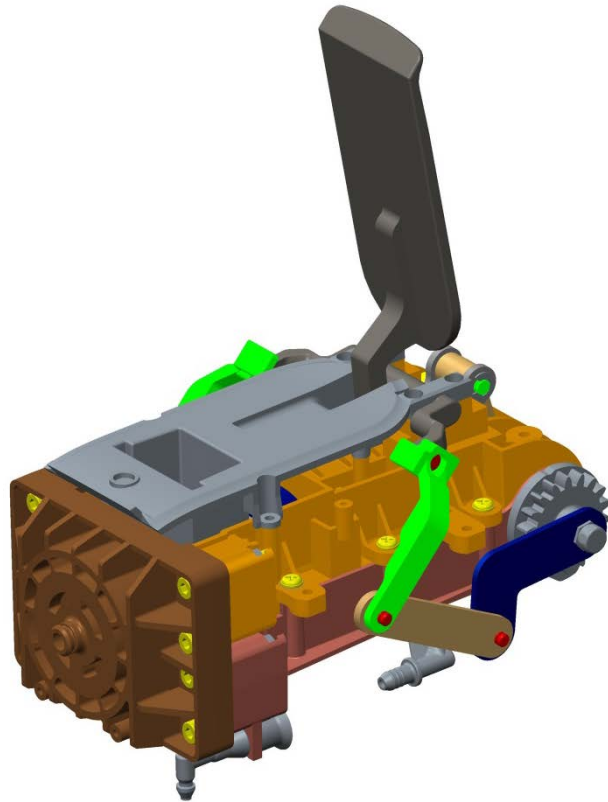
BLUE & Klone

*K-Cup® und ähnliche Einzelkapseln**

* Sie sind alle eingetragene Marken von Dritten ohne Verbindung mit SGL oder der N&W-Gruppe

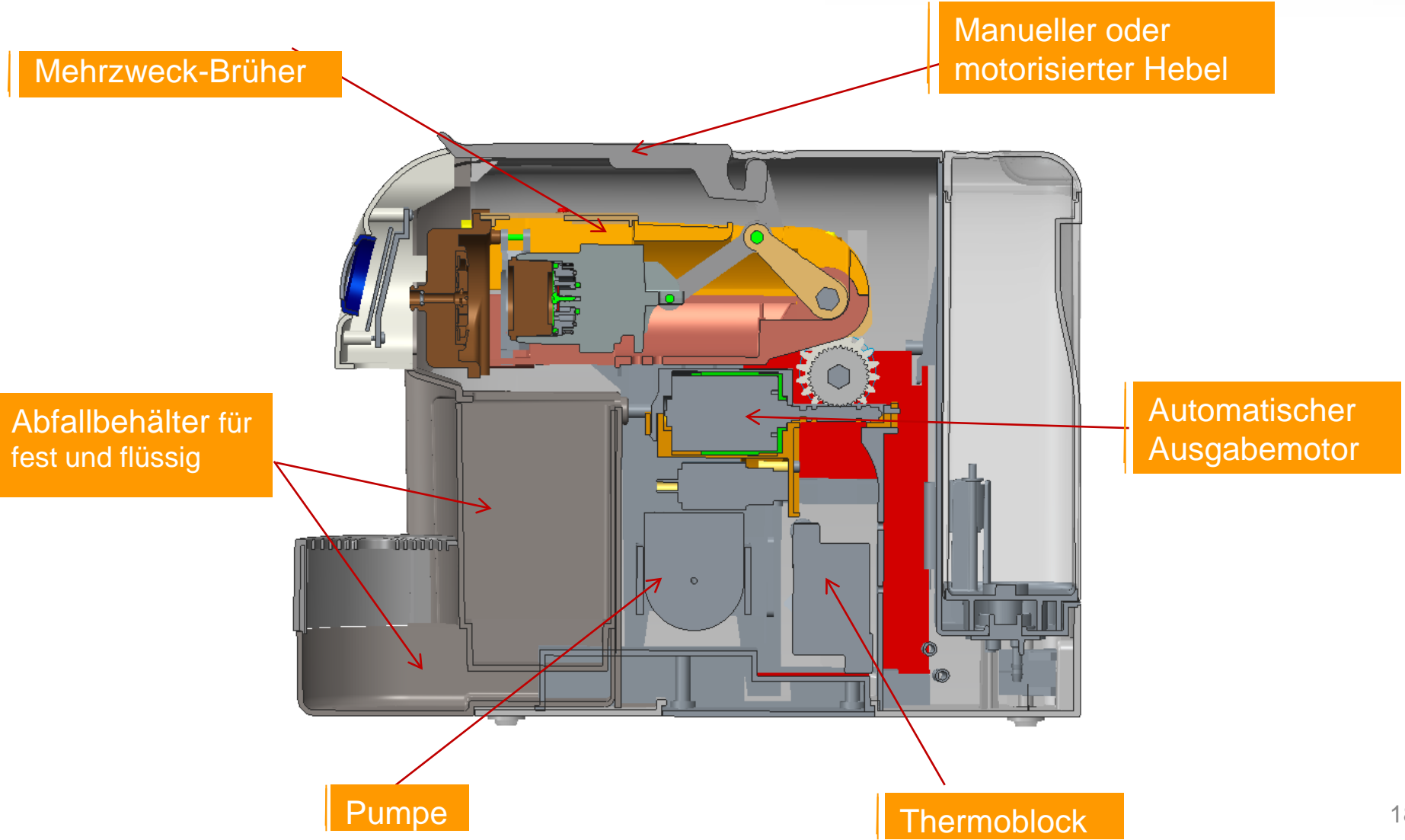


Mehrzweck-Brüher



- Die Maschine ist mit einem Mehrzweck-Kapsel-Brüher ausgestattet
- Der Mehrzweck-Brüher erlaubt innerhalb des gleichen Rahmens eine Verwendung verschiedenster Kapseln

Interne Komponenten



Wasser Tank



- Sichtbarer Wassertank von vorne sichtbar zur einfachen Erkennung des Füllstandes
- Für die Premium Version gibt es einen Sensor für den Wassertank



Milchaufschäumer

N&W

- Externer Milchschaumer
- Das Modul ist mit der Maschine verbunden
- Schnelle Erwärmung sowie schnelle
Milchaufschäumung
- Einfache Säuberung des Behälters





5. Modelle

3 Hauptmodelle:

FANCY BASIS

Auswahl Dosierung: Manuell - Start/Stop Auswahl

1 Anwahltaste: Kaffee

Mechanischer Hebel

FANCY Dosiert

Auswahl Dosierung: Automatisch

3 Anwahltasten: Espresso • Kaffee Cremé • Freie Auswahl

Mechanischer Hebel

FANCY PREMIUM

Auswahl Dosierung: Automatisch

3 Anwahltasten: Espresso • Kaffee Cremé • Freie Auswahl

Motorisierter Hebel

Modelle



Basis Version mit mechanischem Hebel und einer Start&Stop Anwahl taste



Dosierte Version mit mechanischem Hebel und automatischer Dosierung



Premium Version mit motorisiertem Hebel und automatischer Dosierung

Basis, Dosierte und Premium Versions



	Manual	Dosed	Premium
Verschluss und Kapselauswurf	Manueller Hebel	Manueller Hebel	Automatisch durch den Motor
Hinweisbeleuchtung der Anwahltaste	Hintergrundbeleuchteter Rahmen in zwei Farben	Hintergrundbeleuchtete Anwahltaste in zwei Farben	Hintergrundbeleuchtete Anwahltaste in zwei Farben
Anwahltasten	Einzelne Taste zur freien Dosierung	Eine dreigeteilte Anwahltaste zur unterschiedlichen Dosierung	Eine dreigeteilte Anwahltaste zur unterschiedlichen Dosierung
Volumetrischer Zähler	Nicht vorhanden	Nicht vorhanden	Vorhanden
Wasserstandsensord	Visuell	Visuell	Vorhanden
Frischmilch	Nicht vorhanden	Nicht vorhanden	TBD
Chipkarte	Nicht vorhanden	Vorhanden	Vorhanden
Bluetooth	Nicht vorhanden	Optional	Vorhanden



6. Kapazität

Kapazität



	Flexy	Fancy	Capsy
Höhe (mm)	245	280	320
Breite (mm)	120	160	260
Tiefe (mm)	375	370	240
Wassertank (Lt)	0.6	1.4	2
Wasserstandkontrolle*	Visuell	Sensor	Visuell
Gewicht (Kg)	3.75	5 (tbc)	5
Kapselabfallbehälter (Aufnahmekapazität)	8	15*	20
Wassertank (Lt)	0.3	0.5	0.5
Höhe des Ausgabebereichs (mm)	70 – 85	80 – 120	75 - 100

* EP Kapseln



7. Technische Merkmale

Technische Merkmale



Technische Merkmale	
<i>Heizsystem</i>	Thermoblock
<i>Kapselauswurf</i>	Motorisiert (Premium Version)
<i>Auswahl Dosierung</i>	Manuell / Dosiert
<i>ERP Funktionalität</i>	30'
<i>Temperaturkontrolle</i>	Elektronisch
<i>Energieverbrauch</i>	1350 W
<i>Wassertankvolumen</i>	1.4 L
<i>Wasserlevelkontrolle</i>	Kapazitiver Sensor (Premium Version)
<i>Abfallbehälter</i>	15 EP typische Kapseln